
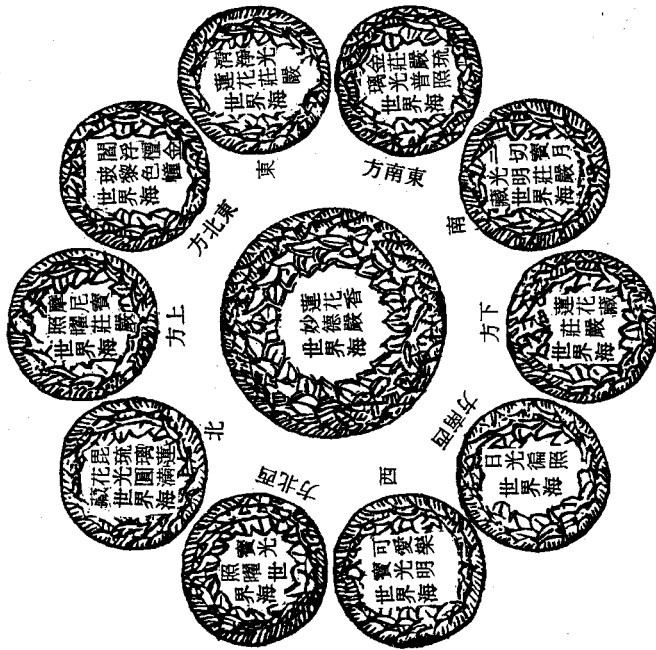


華藏莊嚴世界安立圖




此圖略標百十
 一世界種其最
 中央即前圖普
 照十方熾然寶
 光明世界種也
 廣說有十不可
 說佛刹微塵數
 世界種皆在種
 種光明縹香幢
 大蓮華上分布
 而住一一世界
 種各有不可說
 佛刹微塵數世
 界如經其明

十方世界安立圖



此圖華藏莊
 嚴世界海居
 中於八方上
 下略標十世
 界海皆與華
 藏相等若廣
 說者不可窮
 盡

圖 界法真一



上來顯示世界
 形狀漸次增廣
 為治衆生狹劣
 見故若離妄執
 妙契一真法界
 身中現利利中
 現身重重交參
 自在無礙尚何
 大小分量之可
 得哉所謂無不
 從此法界流無
 不還歸此法界
 也

十方刹海圖

